



MOVETE POR LOS SCOUTS DE SAUCE

¡Sumate al desafío!



CORRÉ, CAMINÁ, MOVETE Y SUMÁ KILÓMETROS.

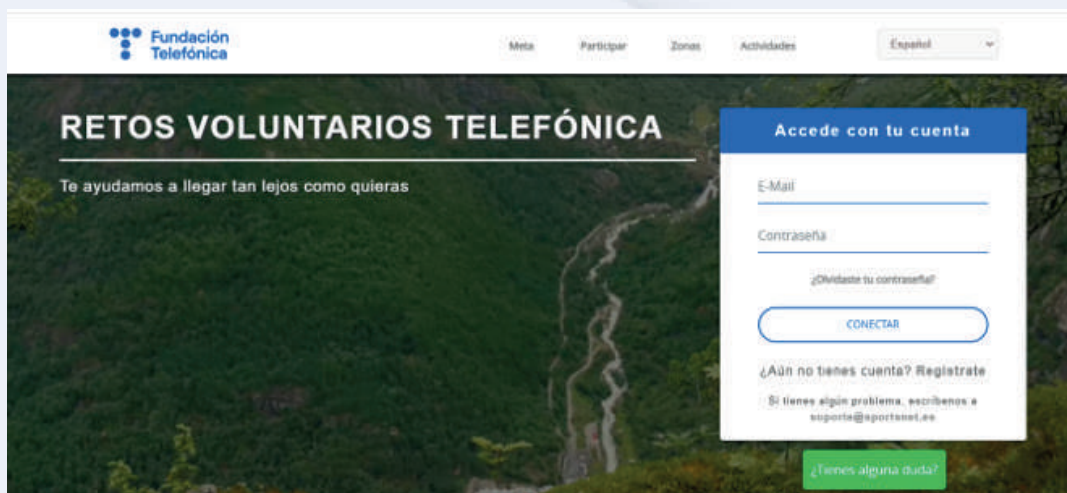
Registro en la plataforma deportiva de Fundación Telefónica Movistar y en la App SportsNet.

RETO VOLUNTARIOS TELEFÓNICA

1

Para acceder al desafío **#MovetePorScoutSauce** primero ingresá a:

<https://retosvoluntariostelefonica.saludydesafo.com/modular/desafio/Mzqx/info/>



Para registrarte deberás llenar los recuadros de e-mail, contraseña, repetir la contraseña, aceptar las políticas de datos, condiciones de uso y hacer click en "aceptar".

The image shows a registration modal window titled "Regístrate" overlaid on a website background. The modal contains the following fields and elements:

- Header: "Regístrate" with a close button (X).
- Text: "Regístrate con tu mail corporativo o con el que te indicó tu empresa y una clave con, al menos, 6 caracteres. Si ya estás registrado, vuelve atrás y pulsa "Enter"."
- Form fields: "E-mail", "Contraseña", and "Repetir contraseña".
- Checkbox: "Acepto las políticas de datos y las condiciones de uso".
- Button: "ACEPTAR".

In the background, a "Accede con tu cuenta" form is visible, featuring fields for "E-Mail" and "Contraseña", a "¿Olvidaste tu contraseña?" link, a "CONECTAR" button, and a "¿Aún no tienes cuenta? Regístrate" link. A green button at the bottom right of the background says "¿Tienes alguna duda?".

Una vez que hagas este primer paso, te pedirá que ingreses a validar el registro a través de un correo enviado a tu cuenta de mail.

The image shows the website interface after the registration step. A white confirmation modal is centered on the screen, displaying a green checkmark icon and the following text:

Te hemos enviado un correo electrónico de verificación, por favor, revisa tu bandeja de entrada para poder validar tu cuenta. Comprueba que el mensaje no haya sido enviado a la carpeta de correo no deseado. Si no lo has recibido, por favor contáctanos vía email a suporte@sportsnet.es

Below the text is a blue "OK" button.

In the background, the "Accede con tu cuenta" form is visible, with the "¿Aún no tienes cuenta? Regístrate" link highlighted in bold. A green button at the bottom right of the background says "¿Tienes alguna duda?".

2

Activá tu cuenta ubicando el correo

Buscá el correo en tu casilla y validalo haciendo click en "Activá tu cuenta".




En caso de que no te llegue, revisá en la casilla de spam o "correos no deseados". Sino, podés comunicarte con el administrador. Una vez que hacés click en "Activar tu cuenta", te derivará a un formulario para que continúes llenando tus datos.

https://retosvoluntariostelefonica.saludydesafio.com/activate/Qno5UDZSMHV2V20wcEErMjB4WmM0Z11LODV0K0pERkiFW1g0Z4tDanZpKz...

Fundación Telefónica Español

rellena el siguiente formulario para completar los datos de tu cuenta:



Introduce tu nombre

Introduce tus apellidos

Fecha de nacimiento
(solo queremos comprobar que eres mayor de 18 años)

- Día - - Mes - - Año -

Peso (en kg)

Altura (en cm)

Seleccionar género

Selecciona tu país de residencia

CONTINUAR

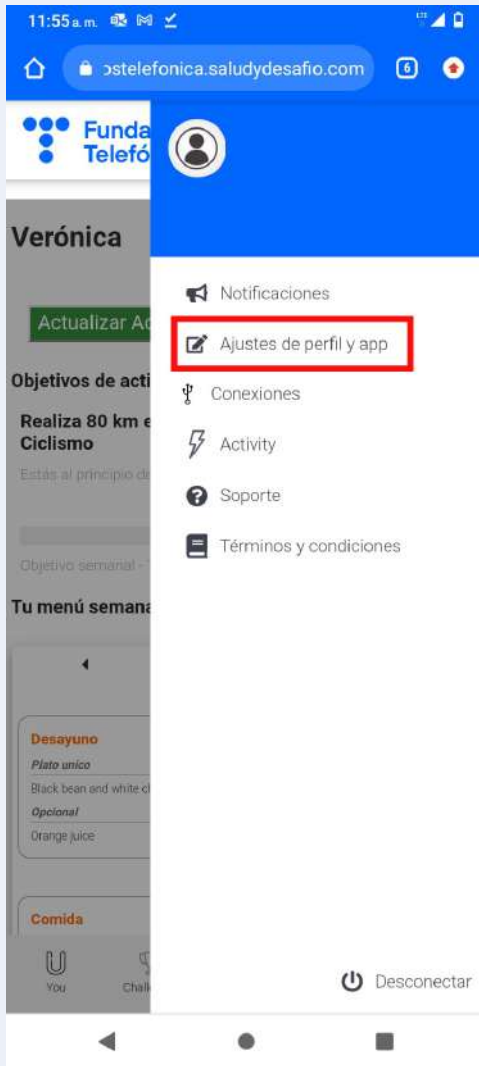
Llená todos los datos. Podés incluir una foto para tu perfil. Hacé click en "continuar".

¡Ya estás inscripto!


3

Elegí el desafío

Para ver el desafío "Scout", debes asegurarte que estás en el país correcto. En "Ajustes de perfil" en el menú verificá que el país de residencia sea "Uruguay". De no ser así, deberás cambiarlo y guardar los cambios.




Elegí el desafío
#MovetePorScoutSauce
e inscribite



4

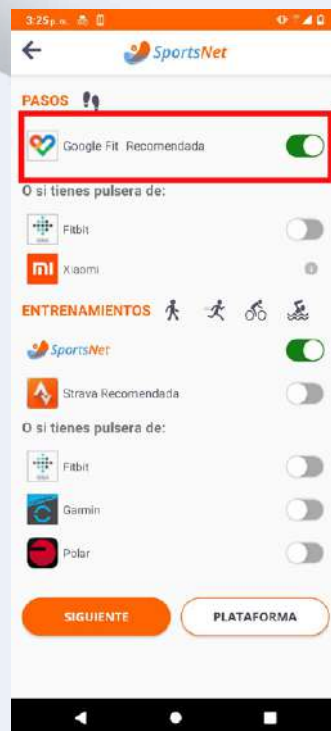
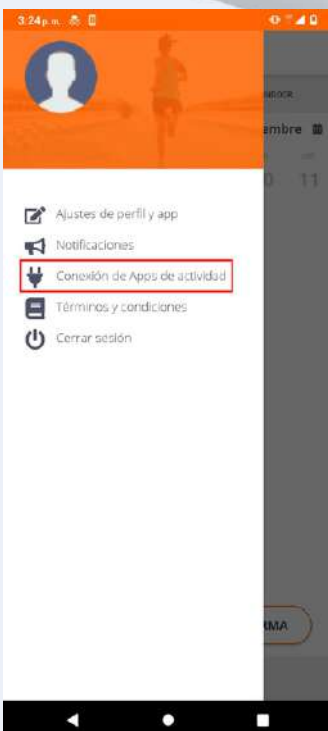
¡Descargá la App SportsNet para activar el Desafío!



Para poder contar los Km debés descargar la App SportsNet que está disponible en PlayStore.
A esta App, ingresás con el mismo usuario y contraseña que utilizaste en la plataforma de Retos Solidarios.

5

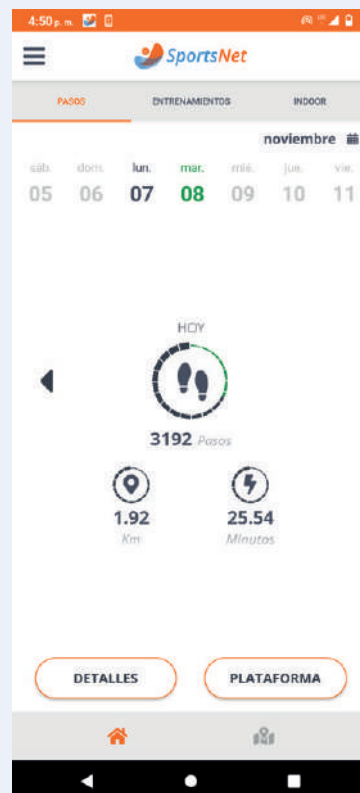
Vinculá SportsNet a GoogleFit



Para que la App SportsNet funcione, debés vincularla a Google Fit. Con este paso empezarás a contar los Km.

¡Éxitos!

Podés verificar el estado de tu desafío e ingresar a la Plataforma del Reto Solidario a través de la App SportsNet:



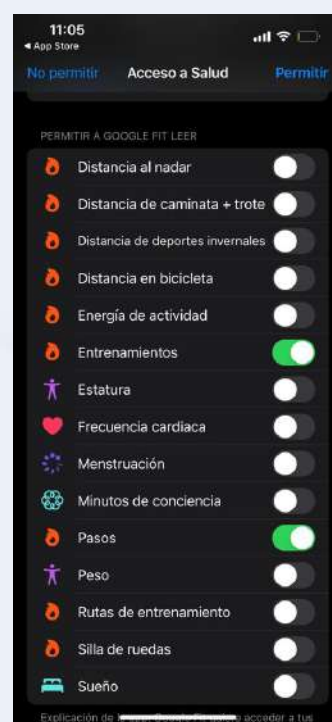
Si en algún momento te olvidás de tu contraseña en la plataforma del Reto Solidario, tenés la opción: "¿Olvidaste tu contraseña?", que te permitirá recuperarla.

SI TENÉS IPHONE SEGUÍ ESTAS INSTRUCCIONES


Para vincularse con un dispositivo IOS – Iphone



1. Asegurate de tener la aplicación Salud/Health en tu teléfono.



2. Descargar Google Fit y vincular con Salud.



3. Ingresar a la plataforma de retos solidarios, ir a "conexiones" y vincular con Google Fit.

¡Listo!
Ya estás sumando pasos.

Por dudas consultar a:
coordinacionfundaciontelefonica.uy@telefonica.com